Novo Portal – Educacional

GTI

Sumário

Grade Curricular 3
Quadro de Horarios 6
Faltas por Aulas 7
Notas por Etapas 9
Requerimentos 10
Oportunidades. 10
Lançamentos 11
Avaliação Institucional. 12
Portal Antigo. 13
TCC - Trabalho de Conclusão de Curso 14
Estagio 15

Grade Curricular

Este Menu está disponível apenas para o contexto ENSINO SUPERIOR.

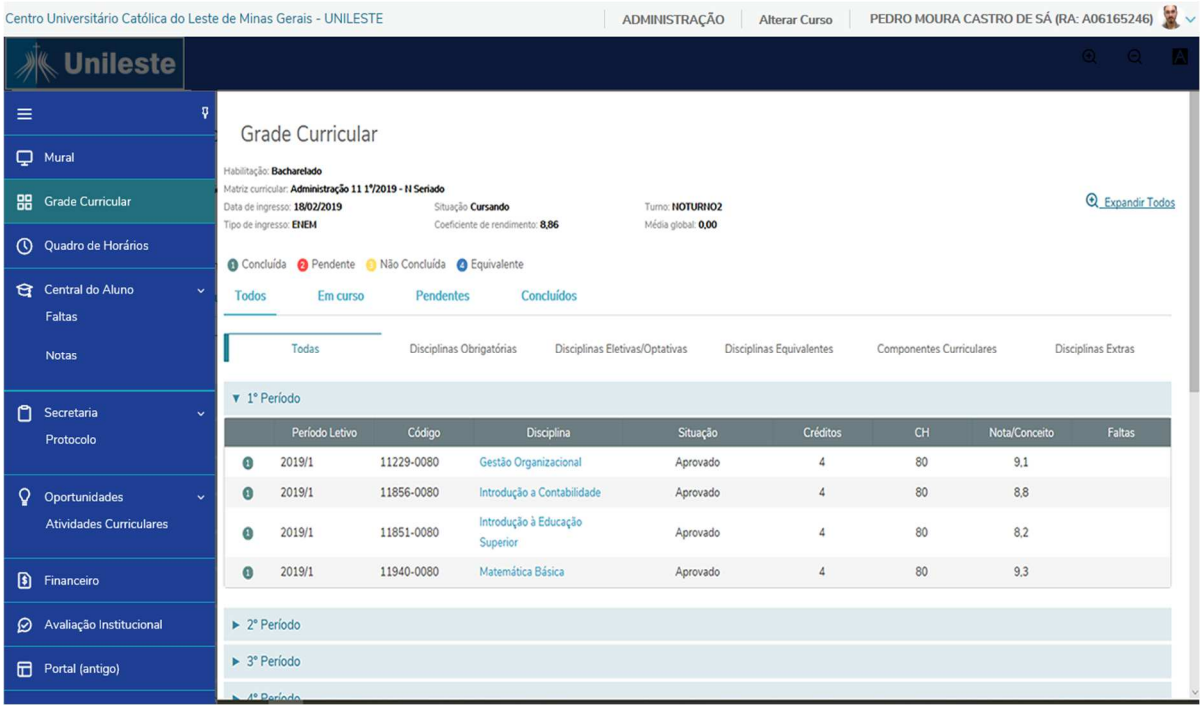

Através do menu Grade Curricular, o aluno poderá acompanhar o andamento do curso e a situação de cada disciplina ou componentes curriculares.

<u>Classificação das disciplinas:</u>

As disciplinas serão classificadas com sinal conforme seu status.

Concluída (sinal verde): Disciplina que o aluno cursou, cursou equivalente ou teve um aproveitamento de estudo. Para ser considerada concluída, a situação de matrícula deve indicar que, não é uma disciplina em curso, indica como resultado final, indica Status na disciplina, e conta como créditos cursados ou em curso.

Pendente (Ícone vermelho): Disciplina nunca cursada pelo aluno, nunca cursada equivalência ou indicada no aproveitamento de estudos.

Não concluída (Ícone amarelo): Disciplina que o aluno já foi matriculado mas a situação de matrícula não indica a conclusão da disciplina. Tipicamente são os status de Matriculado, Reprovado, Trancado, Cancelado, Transferido, etc. Indica que alguma vez o aluno já fez (ou esta fazendo) a disciplina mas não concluiu

Equivalente (ícone azul): Caso a disciplina seja concluída por aproveitamento de estudos. As disciplinas de origem são apresentadas logo abaixo da disciplina do aproveitamento de estudos, indicando que são as disciplina de "Origem" e equivalente.

Para melhor visualização, o portal irá apresentar essas informações em abas e sub-abas, conforme descrito abaixo:

Aba Todos:

Todas
Serão apresentadas todas as disciplinas da grade curricular do aluno (obrigatórias, eletivas/optativas, equivalentes e componentes curriculares). Independente do status.

Obrigatórias:
Serão exibidas todas as disciplinas da grade curricular do aluno obrigatórias de serem cursadas. Independente do status.

Eletivas/Optativas:
Serão exibidas todas as disciplinas da grade curricular do aluno que são eletivas ou optativas. Independente do status.

Disciplinas Equivalentes:
Serão exibidas todas as disciplinas da grade curricular do aluno que são equivalentes. Independente do status.

Componentes Curriculares:
Serão exibidas todos os componentes curriculares vinculados ao aluno. Independente do status.

Aba Em curso:

Todas
Serão apresentadas todas as disciplinas da grade curricular do aluno (obrigatórias, eletivas/optativas, equivalentes e componentes curriculares). Que estão sendo cursadas.

Obrigatórias
Serão exibidas todas as disciplinas da grade curricular do aluno obrigatórias, que estão sendo cursadas

Eletivas/Optativas
Serão exibidas todas as disciplinas da grade curricular do aluno que são eletivas ou optativas, que estão sendo cursadas

Disciplinas Equivalentes
Serão exibidas todas as disciplinas da grade curricular do aluno que são equivalen equivalentes, cursadas que eliminaram alguma disciplina obrigatória

Componentes Curriculares
Serão exibidas todos os componentes curriculares vinculados ao aluno que estão em curso.

Aba Pendentes:

Todas
Serão apresentadas todas as disciplinas da grade curricular do aluno (obrigatórias, eletivas/optativas, equivalentes e componentes curriculares). Que estão pendentes para serem cursadas.

Obrigatórias
Serão exibidas todas as disciplinas da grade curricular do aluno obrigatórias, que estão sendo pendentes de serem cursadas

Eletivas/Optativas
Serão exibidas todas as disciplinas da grade curricular do aluno que são eletivas ou optativas, que estão pendentes de serrem cursadas

Componentes Curriculares

Serão exibidas todos os componentes curriculares vinculados ao aluno que estão pendentes para serem cursados.

Aba Concluídos:

Todas
Serão apresentadas todas as disciplinas da grade curricular do aluno (obrigatórias, eletivas/optativas, equivalentes e componentes curriculares). Que estão já foram finalizadas.

Obrigatórias
Serão exibidas todas as disciplinas da grade curricular do aluno obrigatórias, que estão já se encontram concluídas.

Eletivas/Optativas
Serão exibidas todas as disciplinas da grade curricular do aluno que são eletivas ou optativas, já concluídas

Disciplinas Equivalentes

Serão exibidas todas as disciplinas da grade curricular do aluno que são equivalentes, que já foram concluídas

Componentes Curriculares

Serão exibidas todos os componentes curriculares vinculados ao aluno que já foram finalizados.

Quadro de Horários

Portal | menu | Quadro de horários:

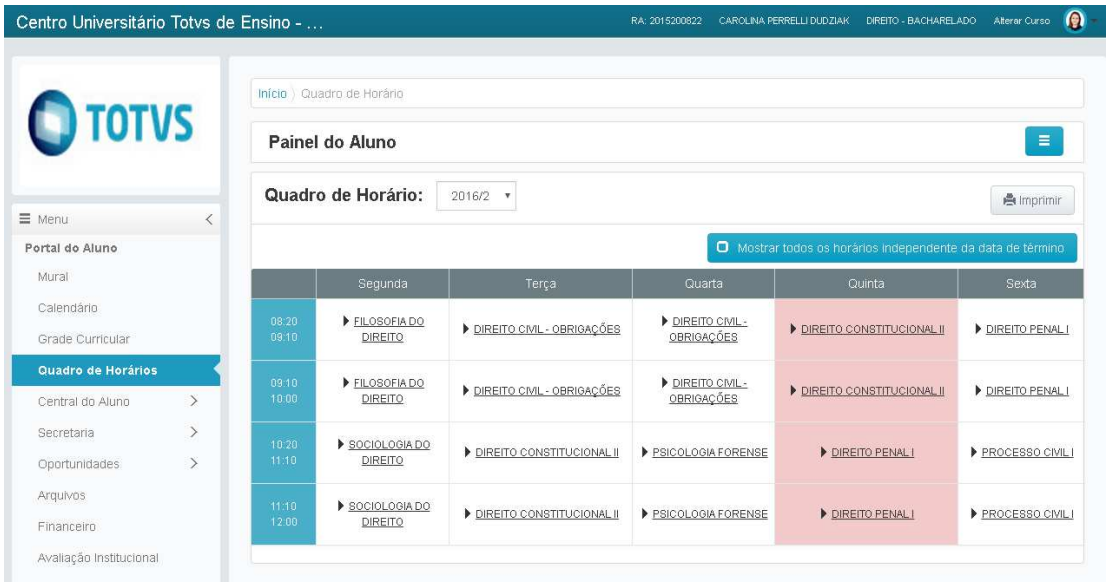

A faixa mais escura no dia da semana indica o dia vigente para o aluno.

Caso tenha disciplina modular, será identificado pelo asterisco e com a legenda explicando em cima do quadro de horário.

O quadro de horário é por período letivo. É possível alterar o período letivo e verificar horários de períodos anteriores

Caso o aluno queira ver sala, prédio, professor da disciplina basta clicar em cima da disciplina que irá exibir a tela a baixo:

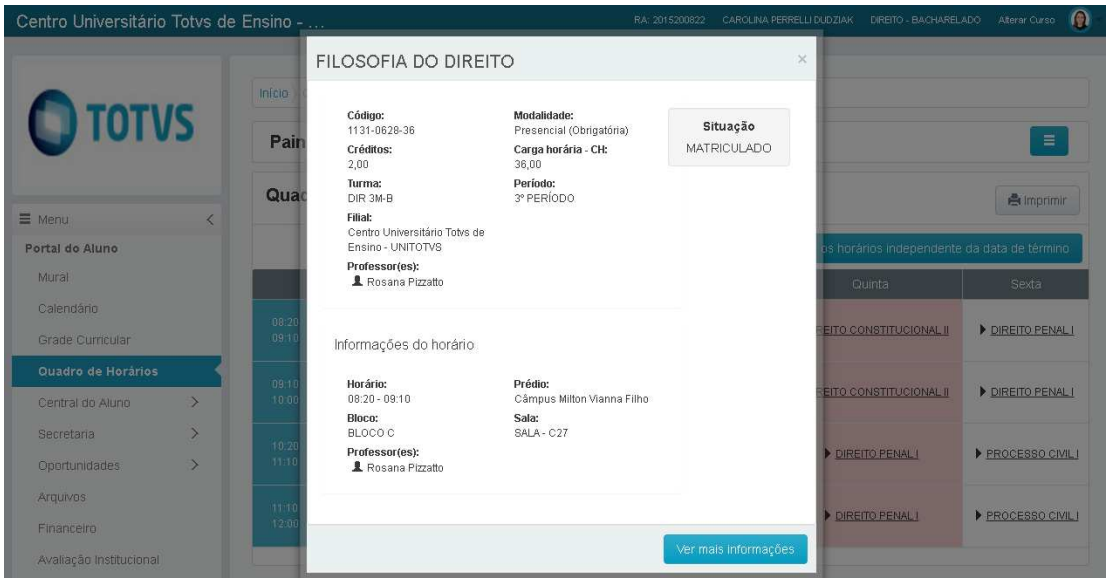

Ao clicar em ver mais informações o aluno é direcionado para a tela de informações da disciplina.

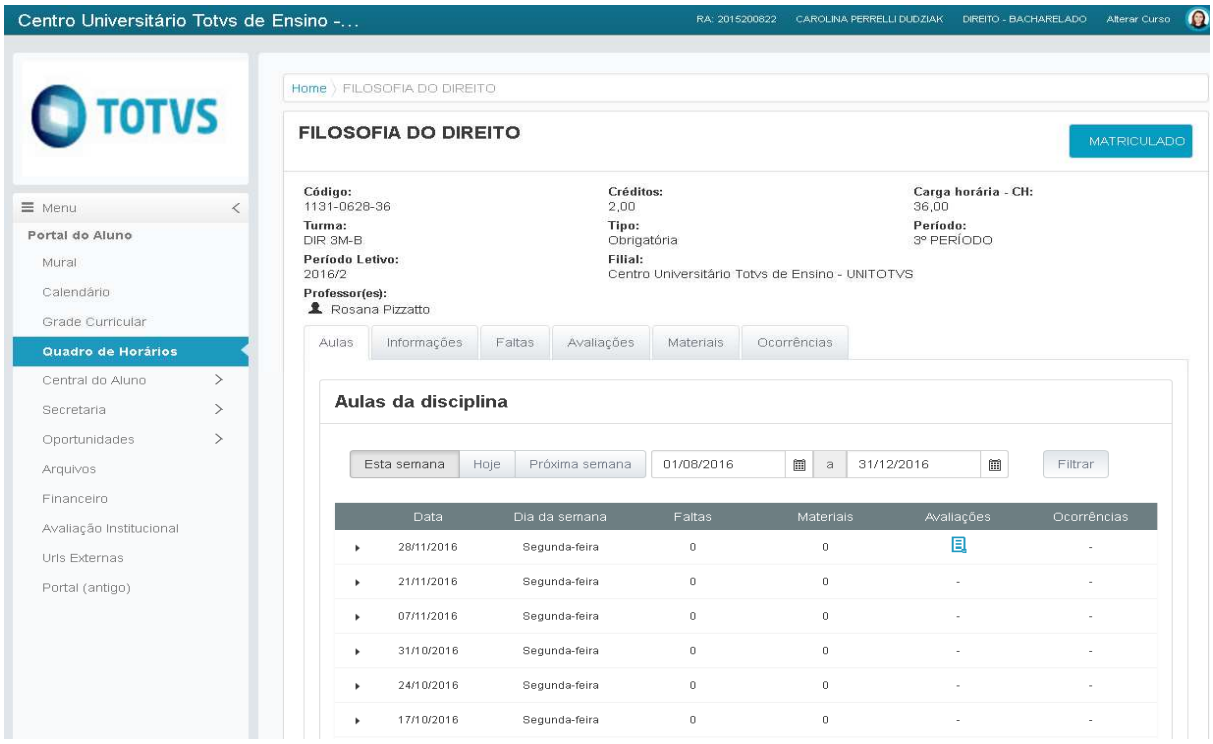

Faltas por Aulas

Nesta tela o aluno conseguirá visualizar selecionando por disciplina e por etapa para verificar suas faltas separadamente, podendo também agrupar as colunas que ele deseja arrastando para o cabeçalho. Segue:

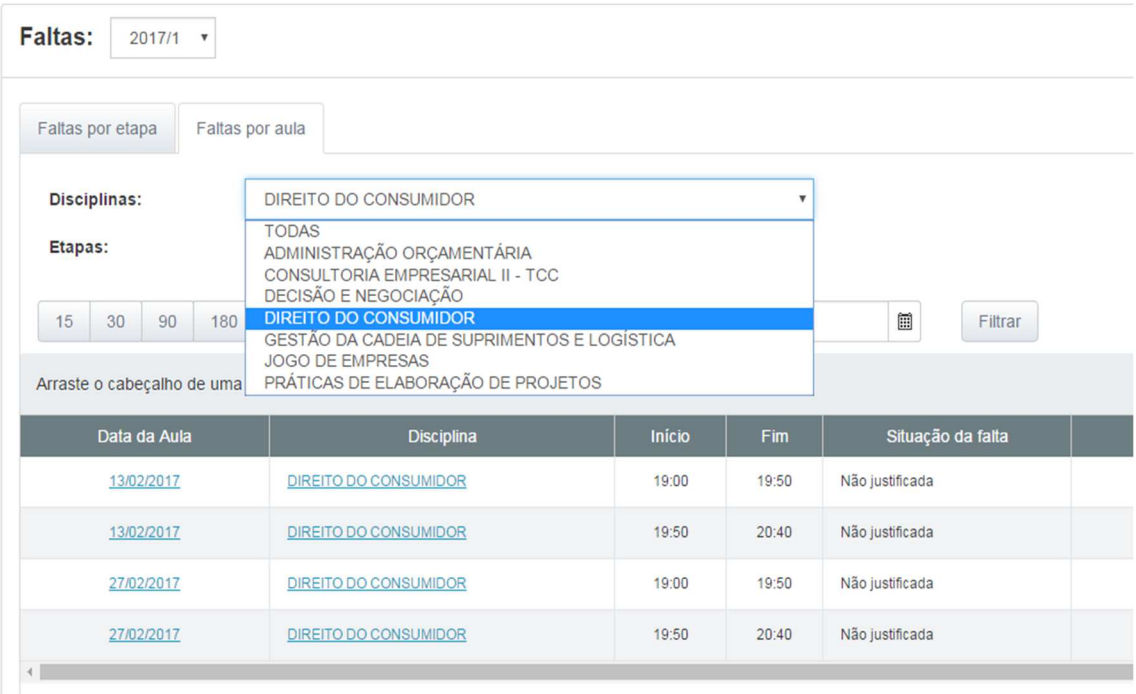

Selecionando por disciplinas ou Todas as disciplinas, como o aluno preferir:

Selecionando a etapa ou todas as etapas, também como o aluno desejar:

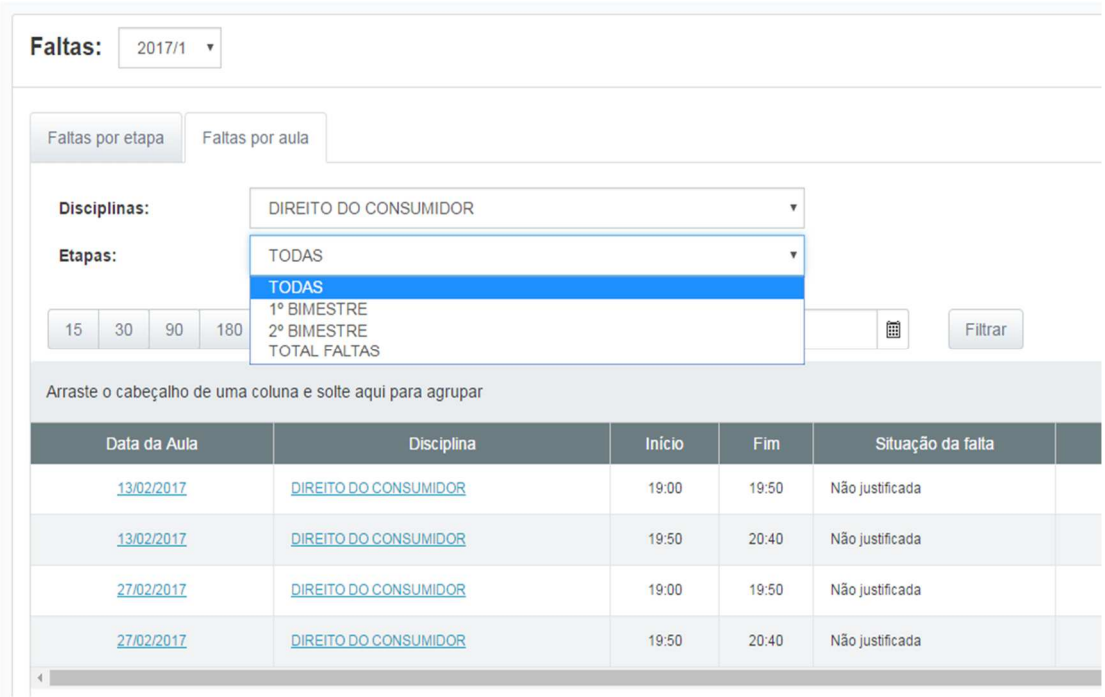

Além disso é possível fazer filtros:

Por dias (15,30,90,180 e 360 dias anteriores);

Por um periodo especifico entre datas;

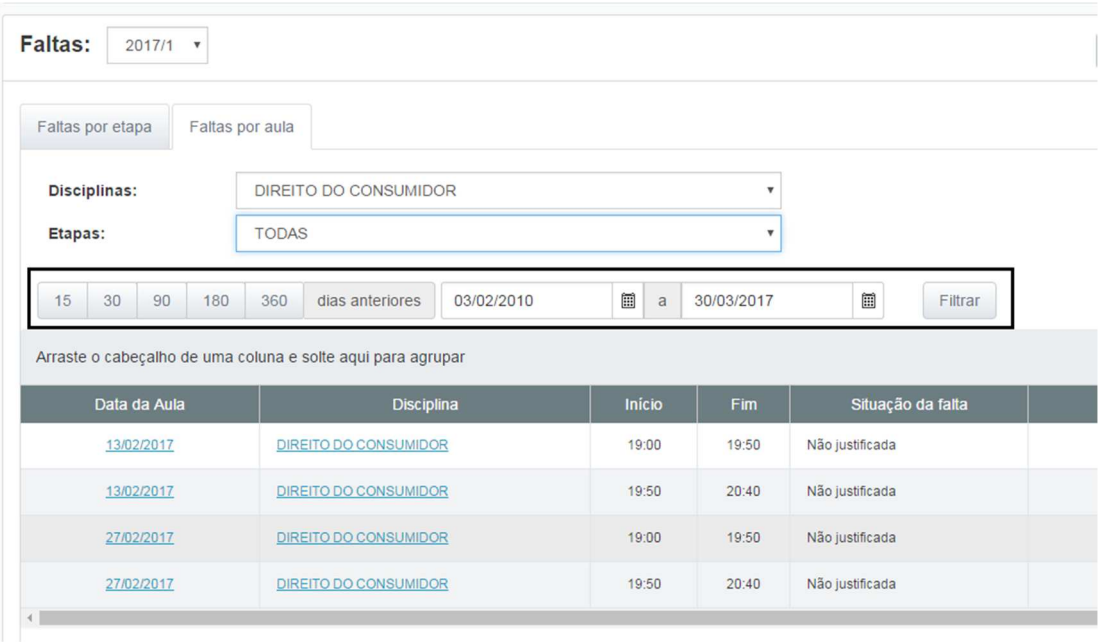

Na coluna de detalhes da falta, ao clicar em cima de detalhes é possível que o aluno veja a data daquela falta, horário da aula especifica, a disciplina e caso tenha alguma justificativa do professor também será exibido para o aluno:

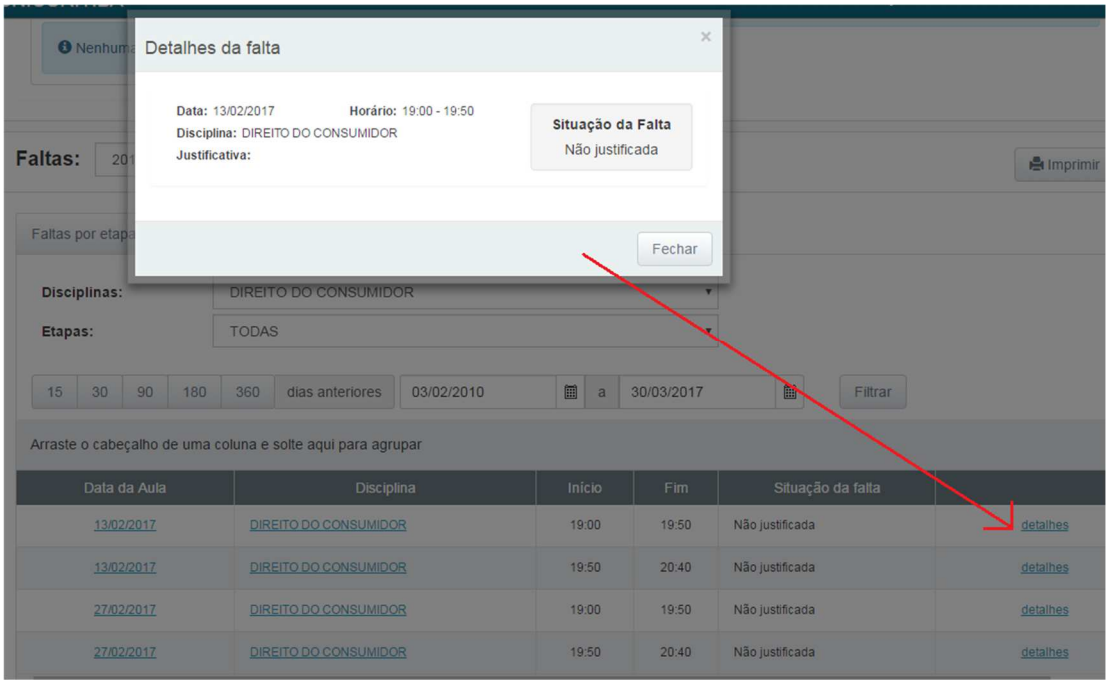

Notas por Etapas

A aba notas por etapa tem por objetivo a visualização das notas em cada etapa da disciplina.

Serão listadas todas as disciplinas que o aluno está matriculado, conforme período letivo e curso previamente selecionado.

Para que as etapas e suas respectivas notas sejam apresentadas no portal do aluno, deve-se verificar as parametrizações:

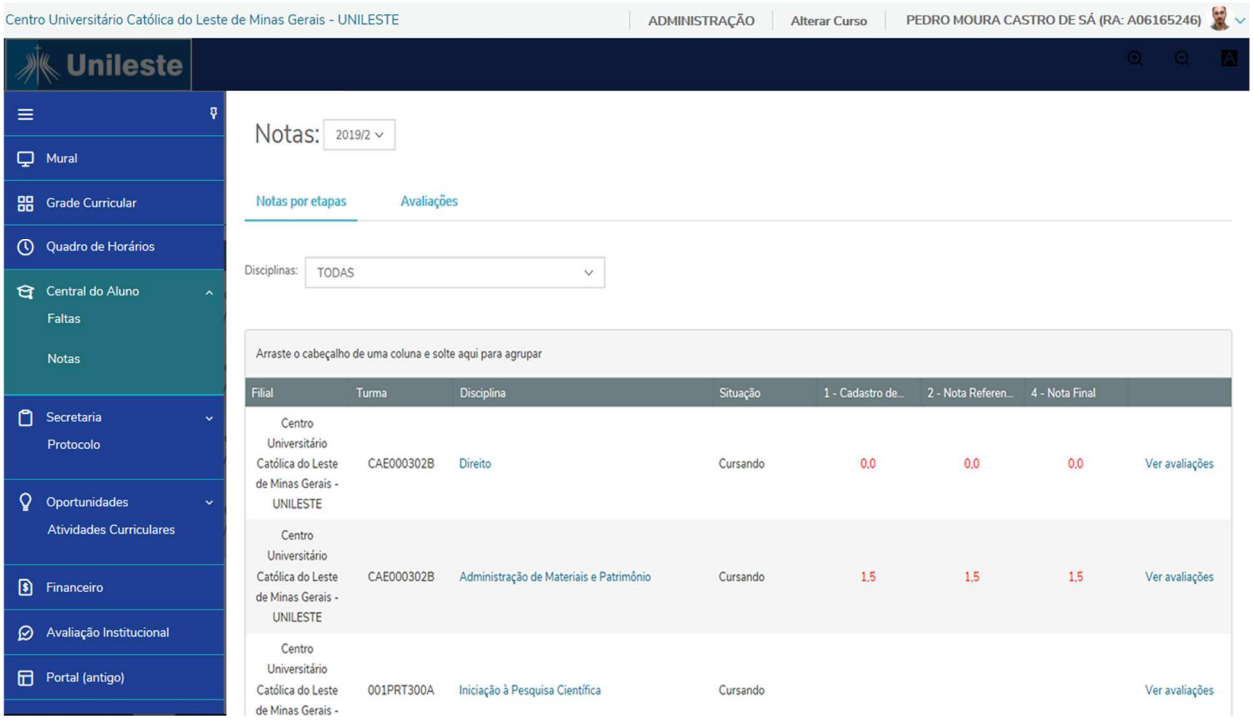

Requerimentos

A integração do CRM (Ágilis) x Totvs Educacional, possibilita o aluno através do Portal do Educacional, os abrir e acompanhar os atendimentos criados durante o período letivo. Esta funcionalidade permite maior interação com os sistemas gerando comodidade durante todo processo de duração da ocorrência.

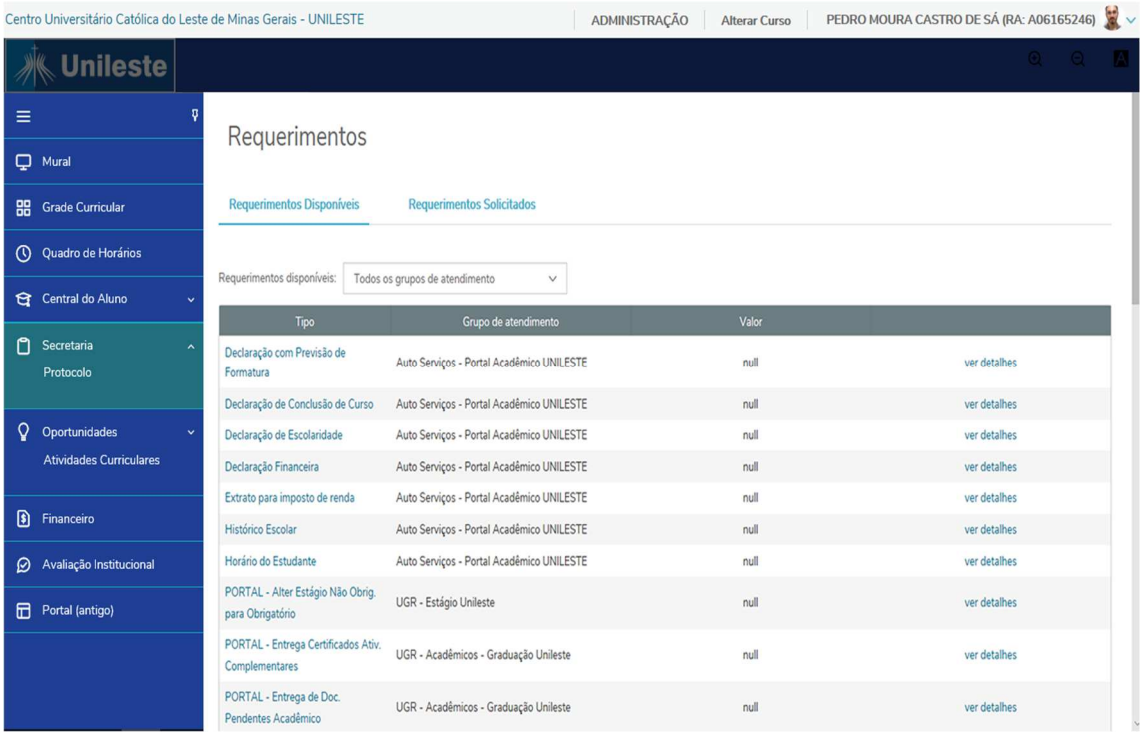

Oportunidades.

Neste menu, irá listar todas as Atividades Ofertadas disponíveis para o aluno, conforme a parametrização realizada pela Instituição de Ensino.

Portal Totvs Educacional | Oportunidades | Atividades Curriculares | Inscrever

Ao acessar o menu, o aluno contará com um filtro, onde poderá filtrar as Atividades Curriculares por componentes para melhor visualização.

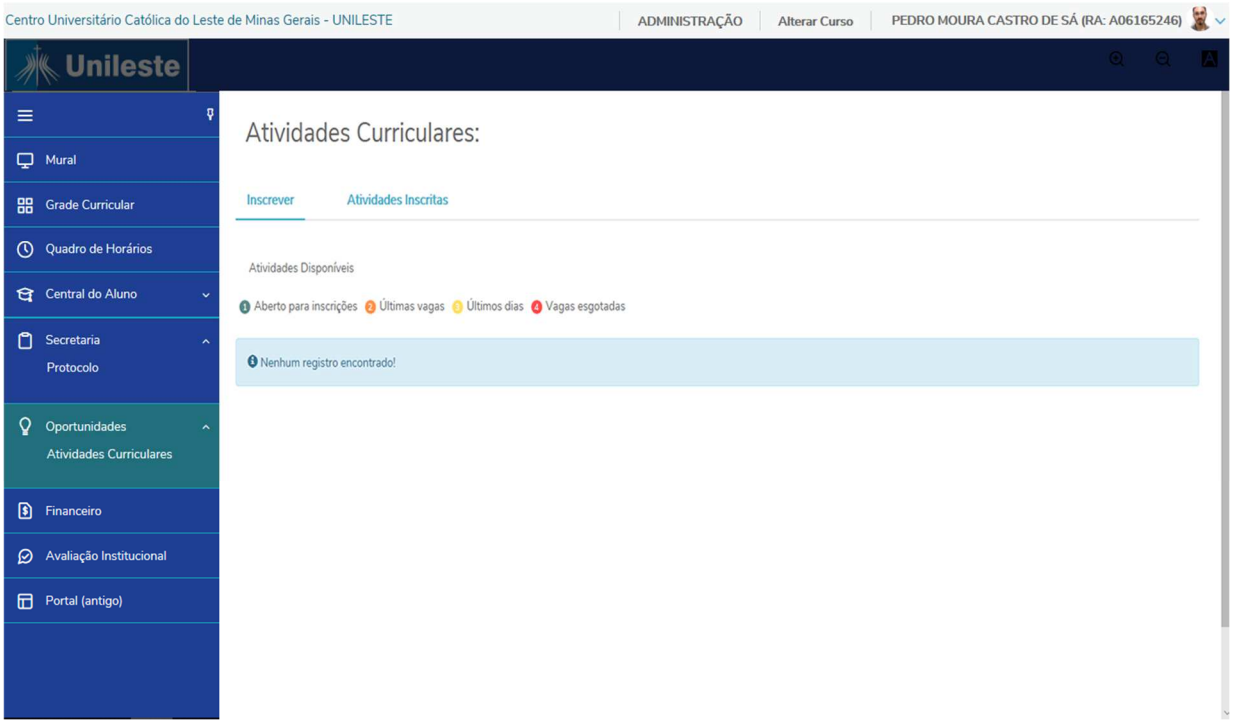

Lançamentos

Financeiro | Boletos

O Aluno ainda contará com os seguintes filtros de acordo com a seleção do Período Letivo.

Pagos: Lista a relação de todos os boletos pagos.

Pagos. Parcialmente: Lista toda a relação de boletos pagos parcialmente.

Em aberto: Lista a relação de todos os boletos em aberto.

Cancelado: Lista a relação de todos os boletos cancelados pelo setor financeiro.

Inativo: Lista a relação de todos os boletos inativos. De acordo com as definições do TOTVS Gestão Financeira, os boletos poderão assumir o status Inativo quando o valor total líquido do lançamento for baixado. Por exemplo, um lançamento vinculado a 3 boletos, onde um deles foi incluído com o valor total do lançamento e os outros dois com valores parciais para o mesmo lançamento. Ao baixar um boleto Parcial, a baixa deve ser realizada com o valor parcial que o boleto foi gerado, e ao realizar a baixa do boleto gerado com o valor integral, a baixa será realizada com o valor restante do lançamento. O boleto não baixado, terá o status alterado para inativo não podendo ser realizada nenhuma ação sobre ele.

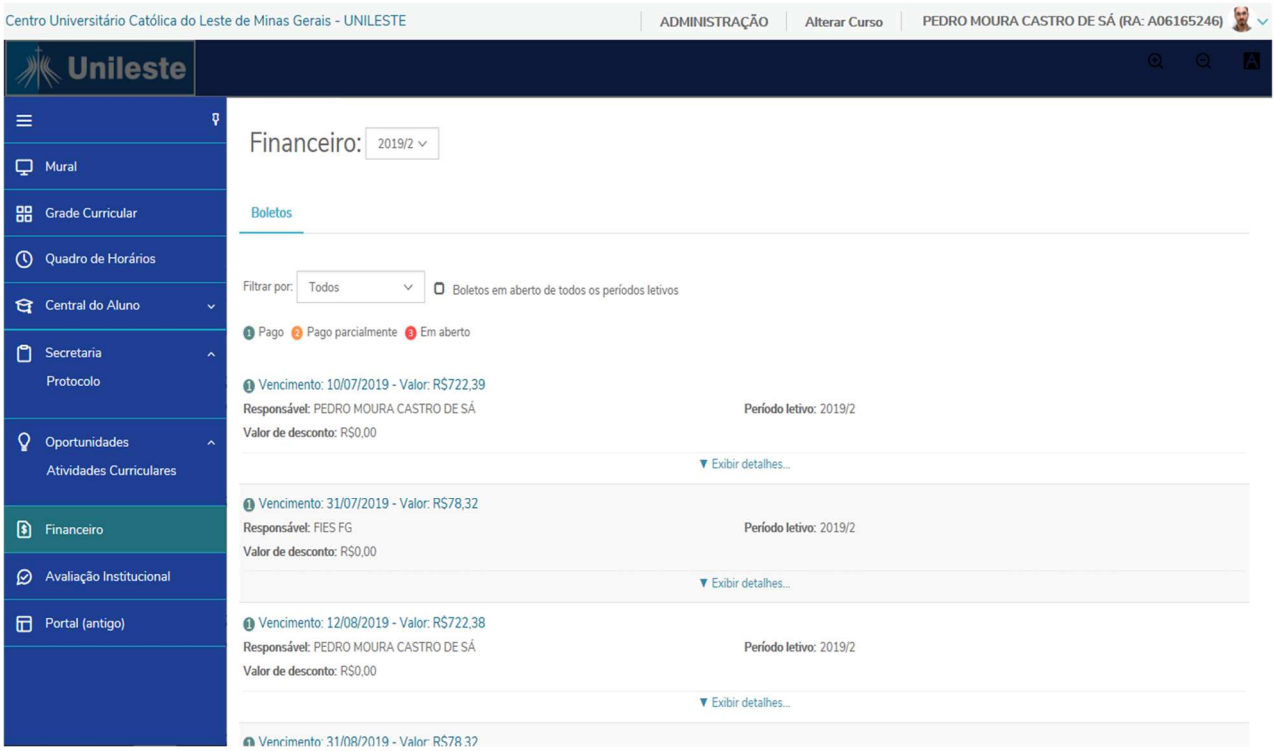

Avaliação Institucional.

A avaliação institucional é um mecanismo de análise que proporciona o autoconhecimento institucional das organizações de ensino superior. Tem como objetivo construir conhecimento sobre sua própria realidade buscando entender a amplitude de suas atividades para melhorar a sua qualidade educativa e atingir maior expressão social. Ela faz parte do Sistema Nacional de Avaliação da Educação Superior (SINAES).

As avaliações das Instituições de Educação Superior são desenvolvidas em duas etapas: Auto Avaliação Coordenada por uma Comissão Própria de Avaliação (CPA) de cada Instituição de Ensino Superior (IES); avaliação externa realizada por comissões designadas pelo INEP.

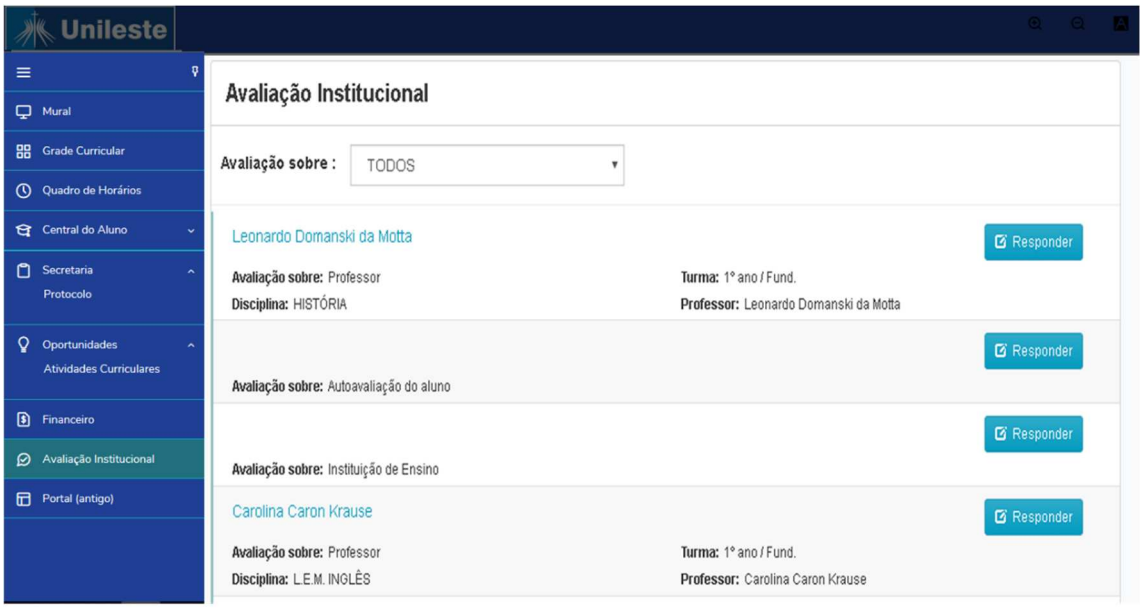

Portal Antigo.

Aqui serão listadas todas as funcionalidades para acesso ao antigo Portal.

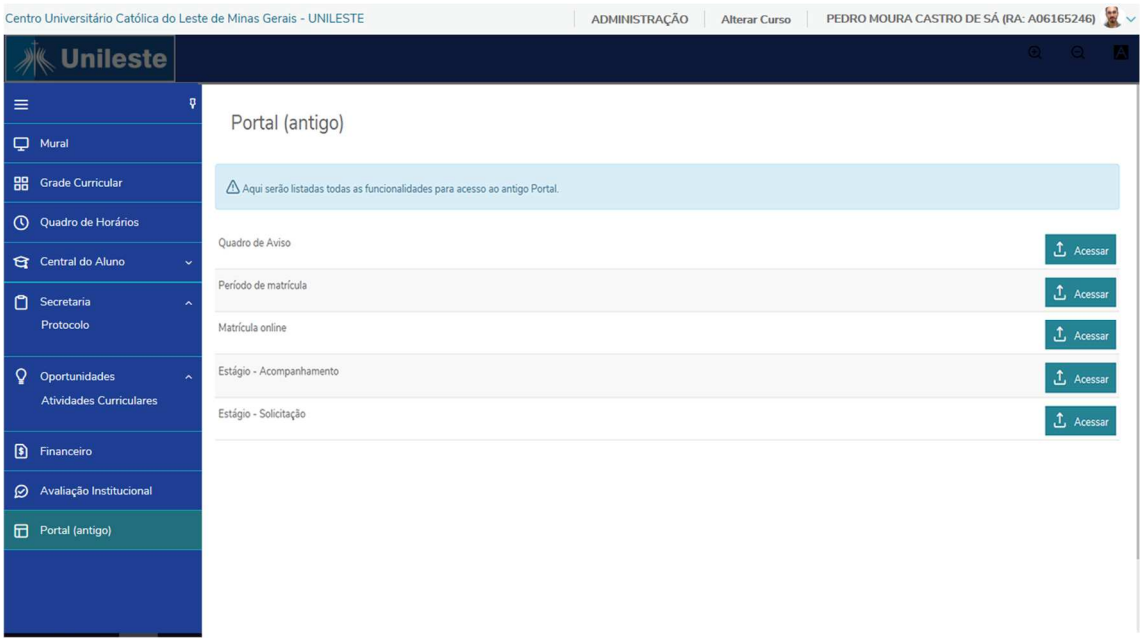

TCC - Trabalho de Conclusão de Curso

Para acessar as informações do TCC é necessário seguir os passos abaixo:

Clique 1 – grade curricular

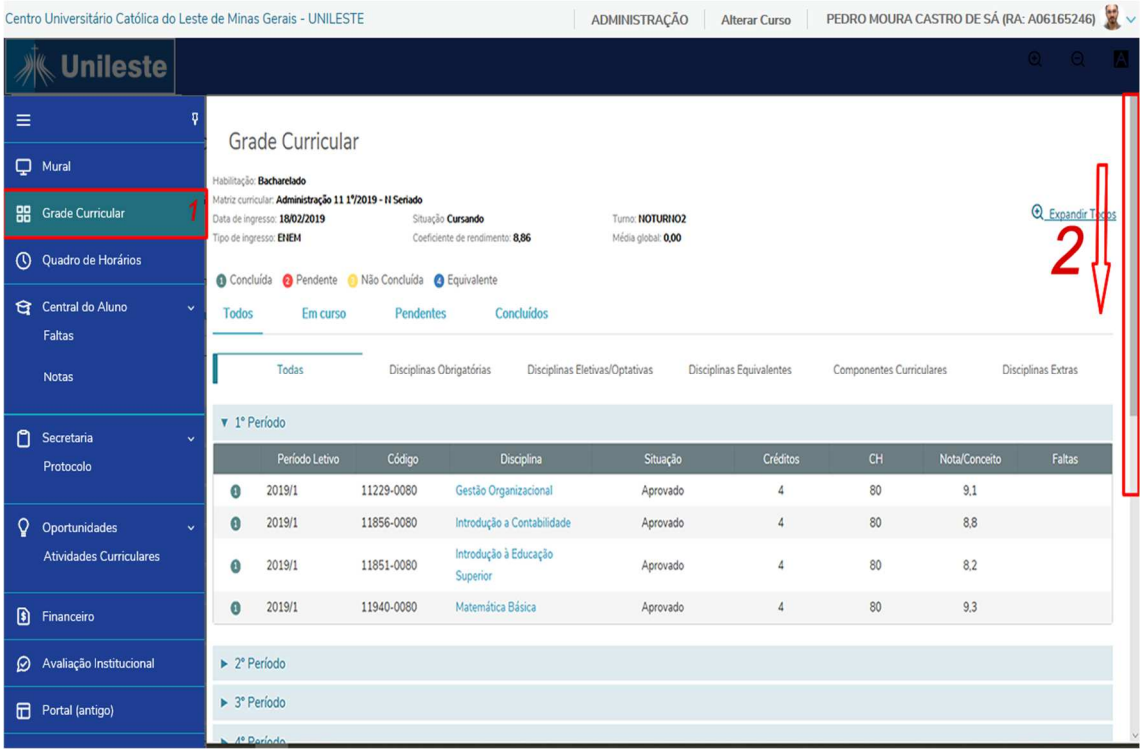

Passo 2 – Ir na barra de rolagem até visualizar o item - TCC - Trabalho de Conclusão de Curso conforme imagem e clicar em exibir detalhes.

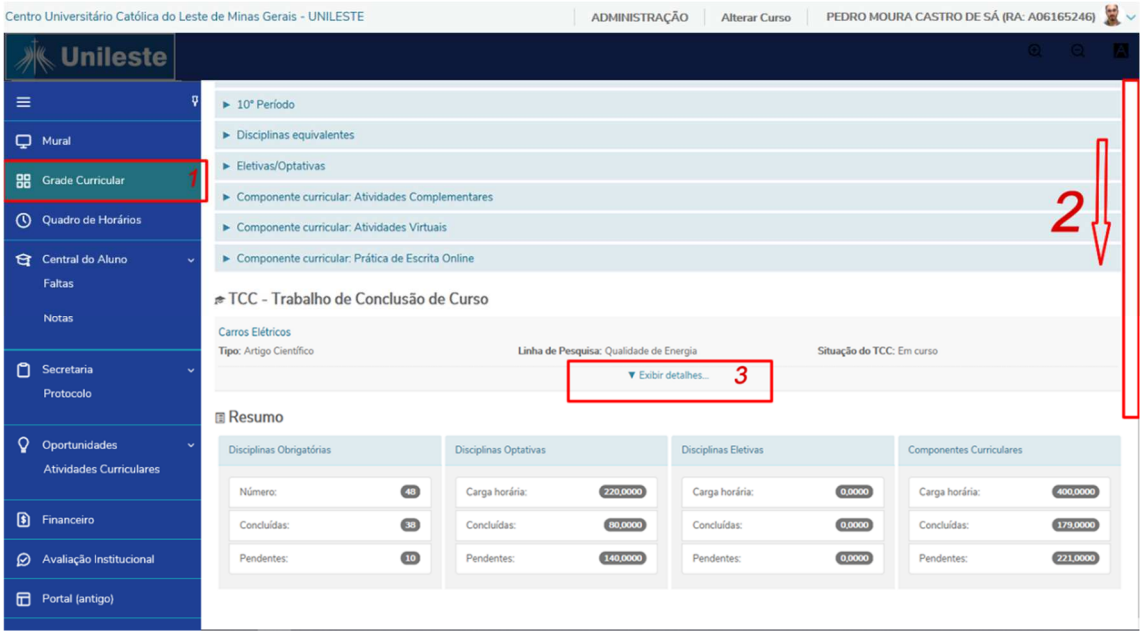

Passo 3 – clicar no nome da disciplina

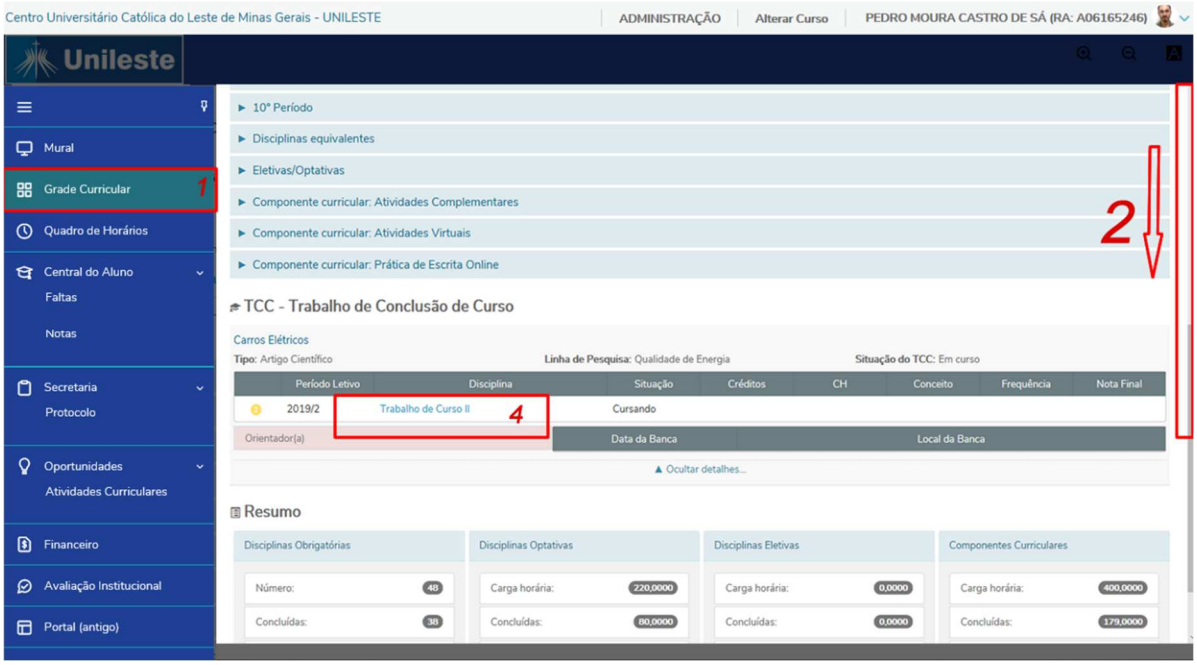

Estagio

Para acessar as informações do Estagio é necessário seguir os passos abaixo:

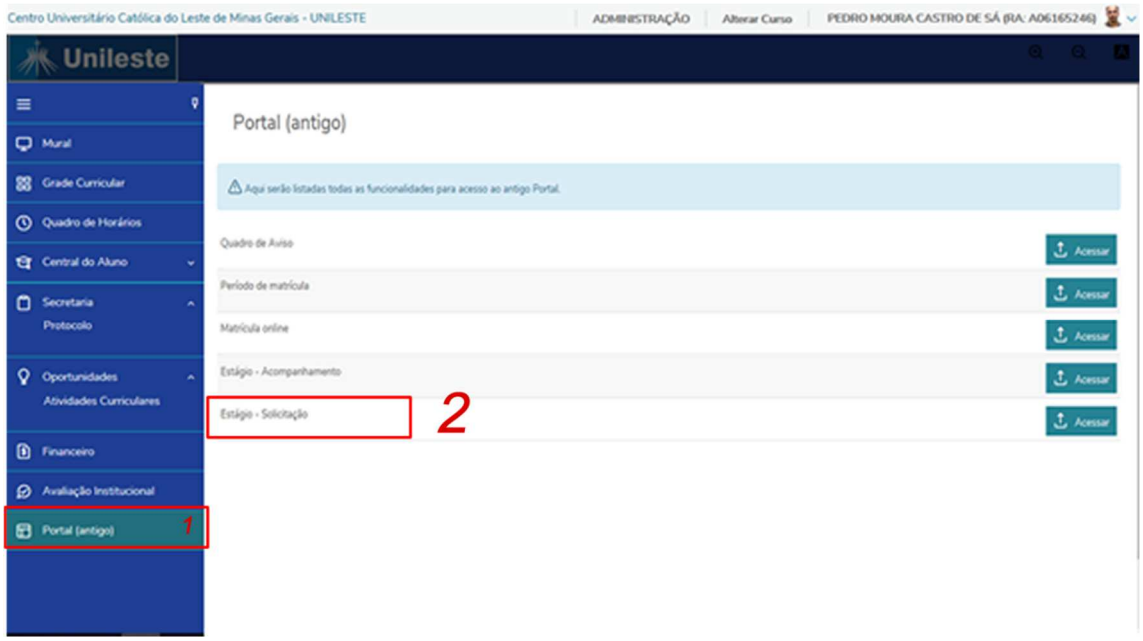

N